



# JIZZAX VILOYATIDA CHAKANA VA ULGURJI SAVDO TOVAR AYLANMASI



*Dastlabki ma'lumot  
2023- yil yanvar-noyabr*





## CHAKANA SAVDO TOVAR AYLANMASI

**Statistik ma'lumotlar** jamiyatda sodir bo'layotgan ijtimoiy-iqtisodiy hodisa va jarayonlarni tavsiflash va boshqarishning eng muhim vositasidir. Hozirda yuqori sifatli statistik ma'lumotlardan foydalanmasdan davlat siyosatida to'g'ri boshqaruv qarorlarini qabul qilish imkonsiz. Shular qatorida savdo statistika ko'rsatkichlarini shakllantirish ham muhim ahamiyatga ega hisoblanadi. Jumladan, ulgurji va chakana savdo hamda umumiy ovqatlanish korxonalarini savdo aylanmasi statistikasi ko'rsatkichi shular jumlasidan.

2023- yil 1-dekabr holatiga chakana savdo sohasida faoliyat ko'rsatayotgan tijorat korxonalarini soni **8064** tani tashkil etib, Shundan, faoliyat ko'rsatayotgan yirik korxonalar soni **58** tani, kichik korxonalar va mikrofirmalar soni **8006** tani tashkil qildi.

Shu jumladan, savdo sohasida yuridik shaxs tashkil etmasdan faoliyat olib borayotgan YATT va uyushmagan savdo (jismoniy shaxslar)ning kuzatuvlari asosida yig'ilgan ma'lumotlar, chakana savdo ko'rsatkichlariga kiritilgan.

### Chakana savdo aylanmasining asosiy ko'rsatkichlari



O'sish sur'ati

Tarkibiy qism



**Chakana savdo aylanmasi** – savdo sohasida yakuniy iste'mol uchun aholiga tovarlarni donalab yoki ko'p bo'lmagan miqdorlarda naqd pulga (bank kartalari orqali) sotishni nazarda tutuvchi faoliyat.

# CHAKANA SAVDO AYLANMASIDA YIRIK KORXONALAR, KICHIK BIZNES VA XUSUSIY TADBIRKORLIK SUBYEKTLARINING HAJMI VA O'SISH SUR'ATLARI



Yuqorida qayd etilgan tadbirkorlik subyektlari faoliyati natijasida, 2023-yilning yanvar-noyabr oyida chakana savdo tovar aylanmasi **7569,5** mlrd. so'mni tashkil etib, 2022-yilning yanvar-noyabr oyiga nisbatan **106,0** % ni tashkil etdi

Jumladan, yirik korxonalarining tovar aylanmasi **381,9** mlrd. so'mni (o'sish sur'ati **99,6** %), kichik biznes va xususiy tadbirkorlik subyektlarining tovar aylanmasi **7187,6** mlrd. so'mni (o'sish sur'ati **106,3** %), shundan uyushmagan savdo tovar aylanmasi **1830,9** mlrd. so'mni (o'sish sur'ati **104,0** %) tashkil etdi.

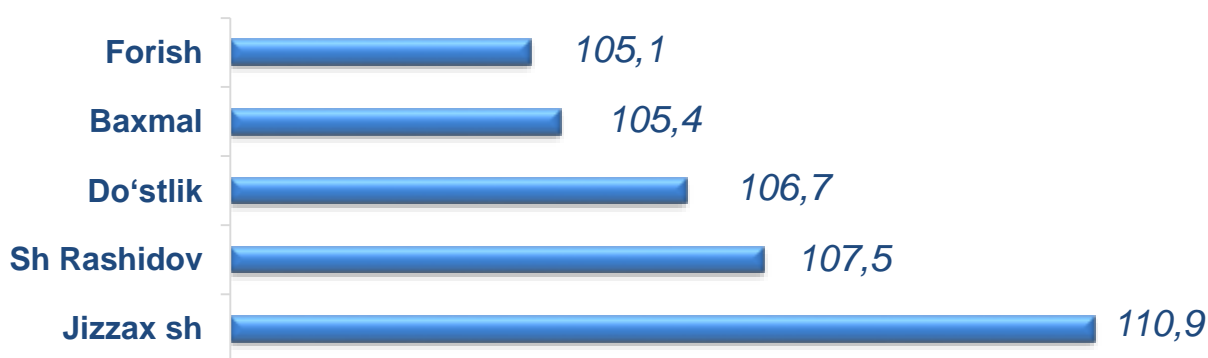
	Jami mlrd. so'm	2022- yil yanvar-noyabr oyiga nisbatan, foizda	Yirik korxonalar mlrd. so'm	2022- yil yanvar-noyabr oyiga nisbatan, foizda	Kichik biznes va xususiy tadbirkorlik, mlrd. so'm	2022- yil yanvar-noyabr oyiga nisbatan, foizda
<b>Jizzax viloyati</b>	<b>7 569,5</b>	<b>106</b>	<b>381,9</b>	<b>99,6</b>	<b>7187,6</b>	<b>106,3</b>
Jizzax sh	1 982,3	108,5	180,3	89,5	1802,0	110,9
<i>tumanlar :</i>			0,0			
Arnasoy	208,1	103,2	1,8	83,4	206,3	103,4
Baxmal	818,6	105,4	4,1	108,6	814,5	105,4
G'allaorol	706,8	104,9	26,8	104,6	680,0	104,9
Sh Rashidov	867,8	107,4	8,6	97,4	859,2	107,5
Do'stlik	358,5	105,3	2,0	31,7	356,5	106,7
Zomin	889,8	104,5	135,1	112,8	754,7	103,2
Zarbdor	388,8	104,3	2,0	93,6	386,8	104,4
Mirzacho'l	265,6	104,5	1,3	85,1	264,3	104,7
Zafarobod	164,2	103,5	1,5	79,7	162,7	103,7
Paxtakor	455,4	104,3	15,5	2,3 m.	439,9	102,2
Forish	362,3	105	1,9	92,1	360,4	105,1
Yangiobod	101,3	104,1	1,0	77,0	100,3	104,3

2023- yilning yanvar-noyabr oyida 2022-yilning yanvar-noyabr oyiga nisbatan viloyatning Jizzax sh (**108,5** %), Sh Rashidov (**107,4** %), Baxmal (**105,4** %) va Do'stlik (**105,3** %) tumanlarida chakana savdo tovar aylanmasining eng yuqori o'sish sur'atlari qayd etildi.

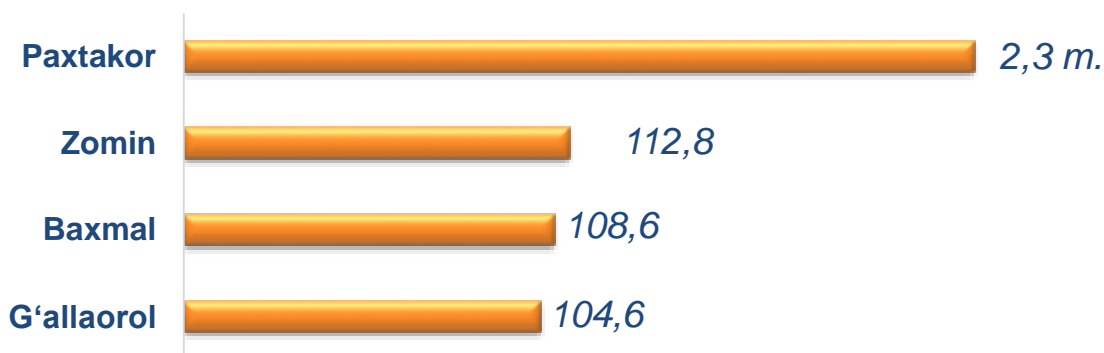
## CHAKANA SAVDO TOVAR AYLANMASI TARKIBI

Kichik biznes va xususiy tadbirkorlik subyektlarining chakana savdo tovar aylanmasi hajmi statistik hisob-kitoblarga ko'ra, **7187,6** mlrd. so'mni tashkil etib, 2022–yilning yanvar-noyabr oyiga nisbatan **106,3** % ni tashkil etdi. Jizzax viloyat miqosida ushbu sektorning jami chakana savdo tovar aylanmasidagi ulushi **95,0** % ni tashkil etdi.

### Kichik biznes va xususiy tadbirkorlik korxonalarining eng yuqori o'sish sur'atiga ega hududlar (foizda)

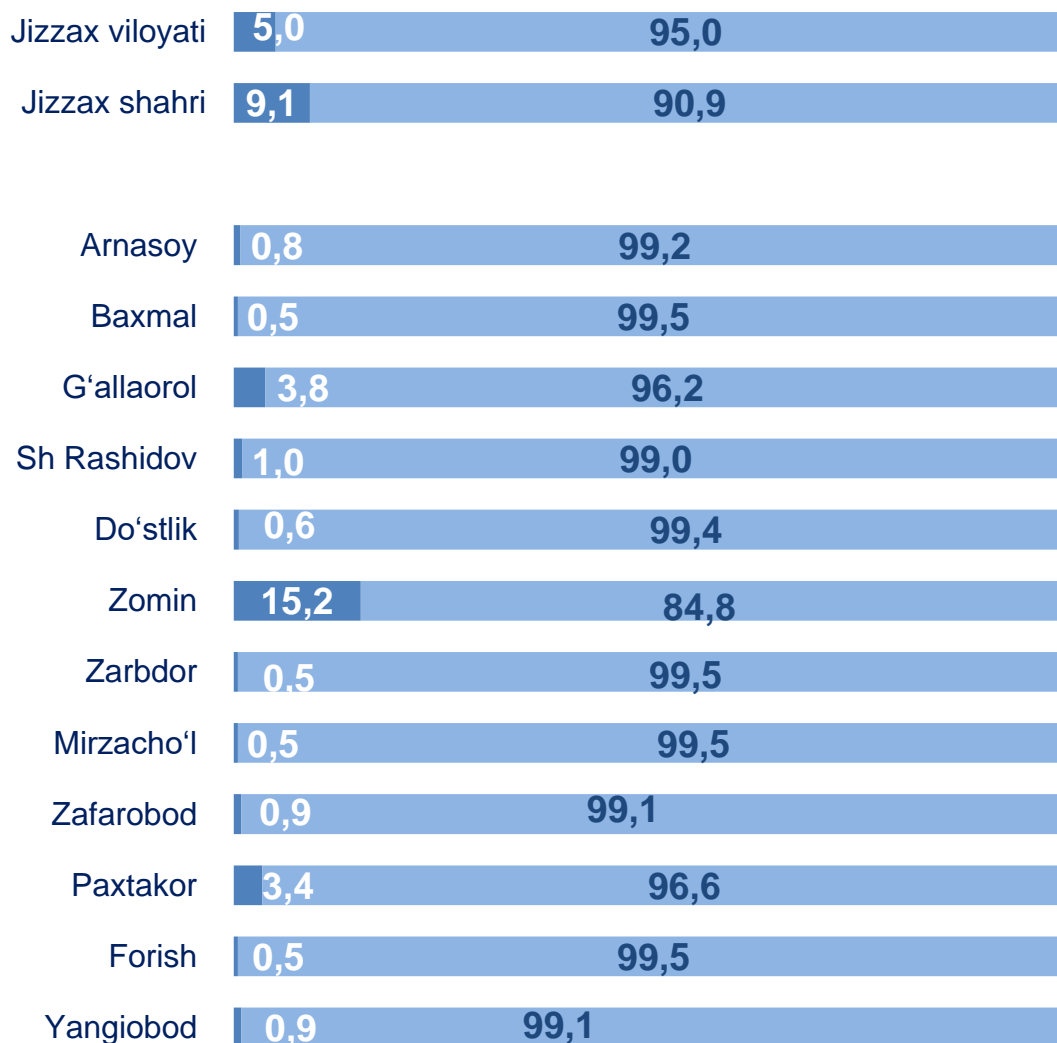


### Yirik korxonalarining eng yuqori o'sish sur'atiga ega hududlar (foizda)



Chakana savdo tovar aylanmasi tarkibida yirik korxonalarining tovar aylanmasi hajmi, 2022-yilning yanvar-noyabr oyiga nisbatan **99,6** % ni tashkil etdi va **381,9** mlrd. so'mni tashkil qildi. Bu esa umumiy savdo hajmining **5,0** % ulushiga to'g'ri keldi.

## CHAKANA SAVDO AYLANMASIDA YIRIK KORXONALAR, KICHIK BIZNES VA XUSUSIY TADBIRKORLIK SUBYEKTLARINING HUDUDLAR KESIMIDA ULUSHI, (foizda)



■ Yirik korxonalar      ■ Kichik biznes va xususiy tadbirkorlik

Tahliliy natijalarga ko'ra chakana savdo tovar aylanmasida kichik biznes va xususiy tadbirkorlik subyektlarining ulushi bo'yicha Baxmal (**99,5 %**), Zarbdor (**99,5 %**) va Mirzacho'l (**99,5 %**) tumanlari yetakchilik qilmoqda. Chakana savdo tovar aylanmasi tarkibida yirik korxonalarining ulushi **5,0 %** ni tashkil etib, eng katta ulush Zomin (**15,2 %**), Jizzax shahri (**9,1 %**) va G'allaorol (**3,8%**) tumanlarida kuzatildi.

## AHOLI JON BOSHIGA NISBATAN CHAKANA SAVDO TOVAR AYLANMASI HAJMI VA O'SISH SUR'ATLARI

### Hududlar kesimida ma'lumot

	Hajmi, ming. so'm	O'sish sur'ati, foizda
<b>Jizzax viloyati</b>	<b>5 088,1</b>	<b>103,6</b>
Jizzax sh	10 254,5	105,9
<i>tumanlar :</i>		
Arnasoy	4 307,8	101,7
Baxmal	4 866,3	103,0
G'allaorol	3 832,8	102,6
Sh Rashidov	3 628,1	104,5
Do'stlik	5 173,9	103,5
Zomin	5 033,0	102,1
Zarbdor	4 162,5	101,8
Mirzacho'l	4 847,1	102,8
Zafarobod	3 098,8	101,5
Paxtakor	5 700,1	101,9
Forish	3 716,3	103,3
Yangiobod	3 422,7	102,7

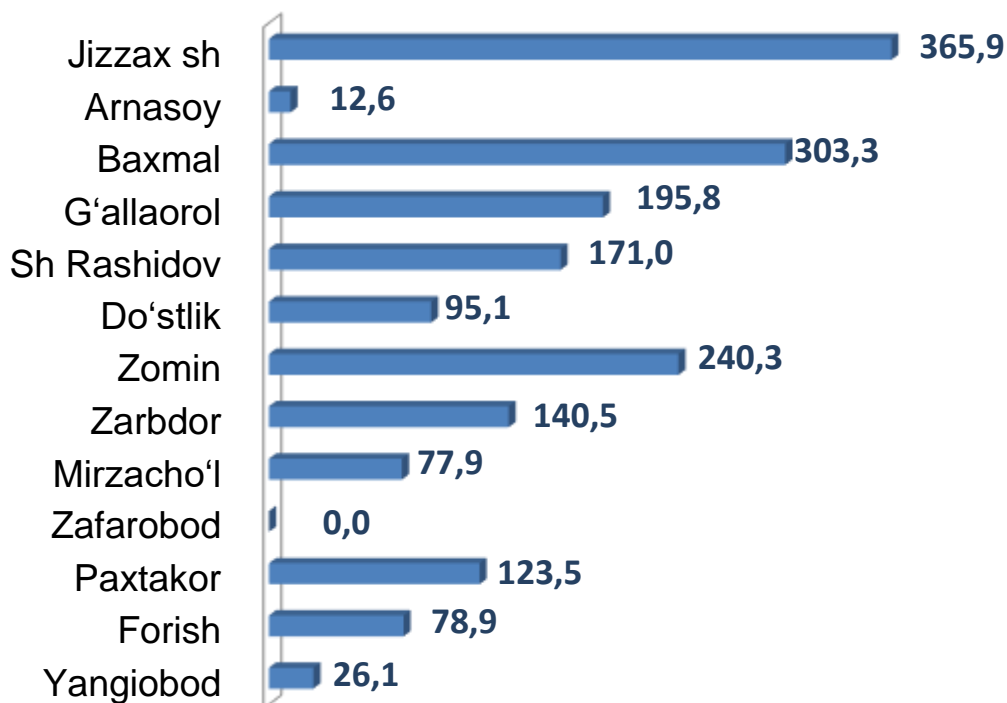
2023-yilning yanvar-noyabr holatiga o'rtacha aholi jon boshiga chakana savdo tovar aylanmasi **5 088,1** ming. so'mni (2022- yilning yanvar-noyabr oyiga nisbatan **103,6** %) tashkil etdi.

Ushbu ko'rsatkichni tumanlar kesimida solishtirilganda eng yuqori hajm Jizzax shahri (**10 254,5** ming. so'm), Paxtakor (**5 700,1** ming. so'm) va Do'stlik (**5 173,9** ming. so'm) tumanlari hissasiga to'g'ri keldi.

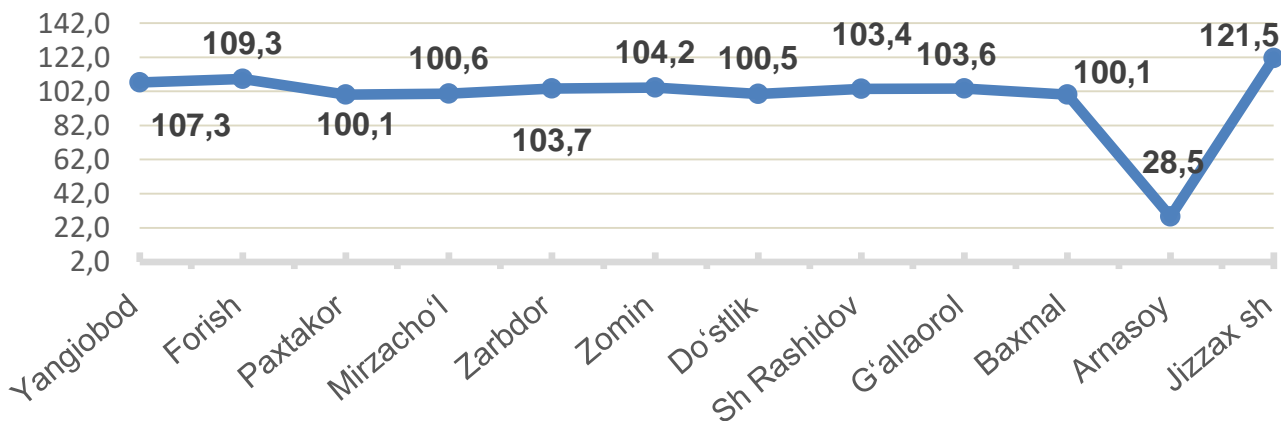
## UYUSHMAGAN SAVDO TOVAR AYLANMASI

Jizzax viloyati bo'yicha 2023-yilning yanvar-noyabr oyida uyushmagan savdo tovar aylanmasi **1 830,9** mlrd. so'mni tashkil etib, 2022-yilning yanvar-noyabr oyiga nisbatan **104,0** % ni tashkil etdi. Shu jumladan, 12 bozor(dehqon) va 12 bozor (chorva) (oylik) kuzatuvlari ma'lumotlariga asosan, dehqon bozorlarida savdo faoliyati bilan shug'ullanuvchi jismoniy shaxslarning uy xo'jaliklarida yetishtirgan mahsulotlarini sotish hajmi **898,4** mlrd. so'mni (**111,4%**), chorva mollari va parrandalar sotuvchi jismoniy shaxslarning savdo aylanmasi hajmi **932,5** mlrd so'mni tashkil etdi (**74,3** %).

### Hududlar kesimida uyushmagan savdo tovar aylanmasi hajmi (mlrd. so'm)



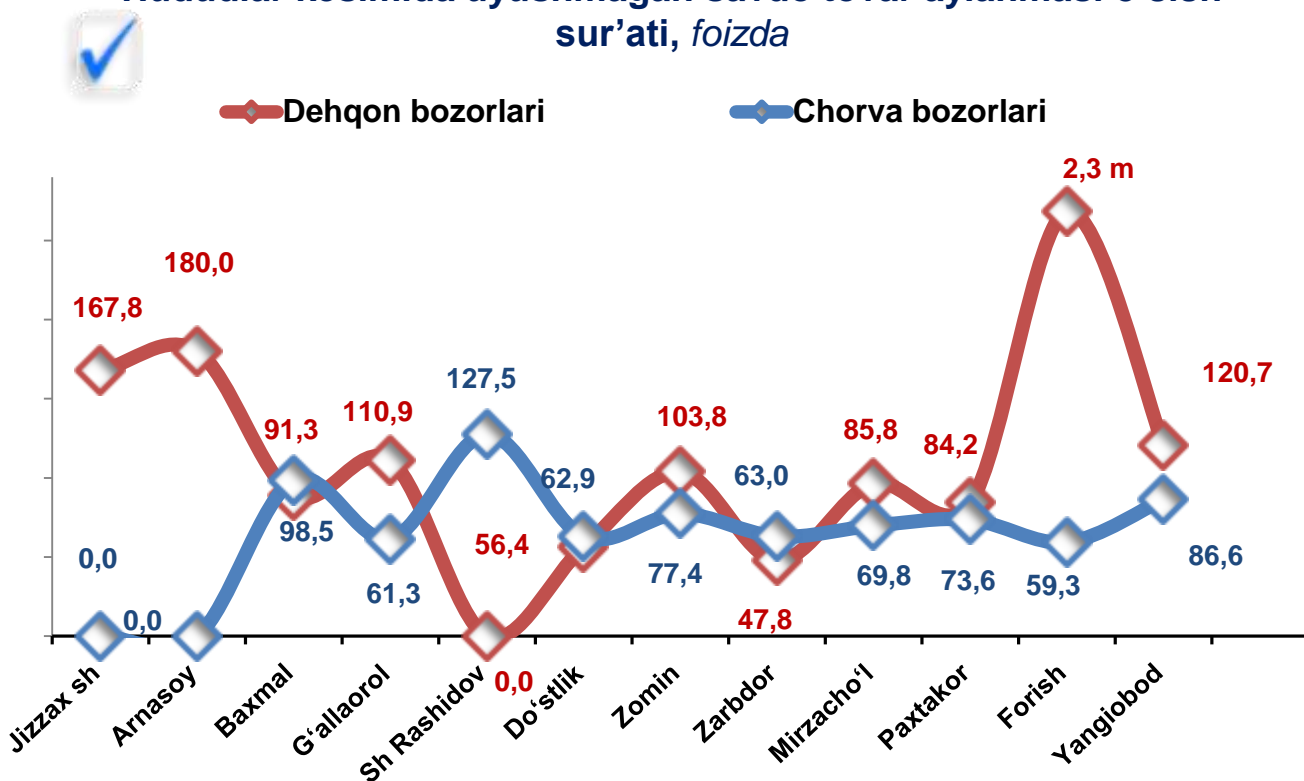
### Hududlar kesimida uyushmagan savdo tovar aylanmasi o'sish sur'ati, (foizda)



## UYUSHMAGAN SAVDO TOVAR AYLANMASI

Ichki savdo ko'rsatkichlarini shakllantirishda uyushmagan savdo tovar aylanmasi ham hisoblanadi. Bunga dehqon (oziq-ovqat) bozori hamda chorva mollari, parrandalar va boshqa hayvonlar bozorida jismoniy shaxslar tomonidan amalga oshirilgan savdo hajmlari kiradi. Uyushmagan savdo tarkibiga jismoniy shaxslar (dehqonlar)ning uy xo'jaligida o'z kuchlari bilan yetishtirgan qishloq xo'jaligi mahsulotlari hisobga olinadi.

### Hududlar kesimida uyushmagan savdo tovar aylanmasi o'sish sur'ati, foizda



**Dehqon (oziq-ovqat) bozori** – keng turdagi qishloq xo'jaligi oziq-ovqat mahsulotlarining va uni qayta ishlashdan olinadigan mahsulotlarning savdo rastalari, savdo o'rinlari, turg'un savdo shaxobchalari (shu jumladan savdo pavilonlari, kioskalari)dan foydalangan holda chakana savdoni tashkil etgan doimiy yoki vaqtincha amal qiluvchi mulkiy kompleks hisoblanadi.














## UYUSHMAGAN SAVDO AYLANMASIDA DEHQON\* VA CHORVA (PARRANDA) BOZORLARINING ASOSIY KO'RSATKICHLARI

	Jami, mlrd. so'm	2022- yil yanvar- noyabr oyiga nisbatan, foizda	Dehqon bozorlari, mlrd. so'm	2022- yil yanvar- noyabr oyiga nisbatan, foizda	Chorva bozorlari, mlrd. so'm	2022- yil yanvar- noyabr oyiga nisbatan, foizda
<b>Jizzax viloyati</b>	<b>1 830,9</b>	<b>104,0</b>	<b>898,4</b>	<b>111,4</b>	<b>932,5</b>	<b>74,3</b>
Jizzax sh	365,9	121,5	365,9	167,8	-	-
<i>tumanlar :</i>	-	-	-	-	-	-
Arnasoy	12,6	28,5	12,6	180,0	-	-
Baxmal	303,3	100,1	167,4	88,9	135,9	98,5
G'allaorol	195,8	103,6	68,4	110,9	127,4	61,3
Sh Rashidov	171,0	103,4	-	-	171,0	127,5
Do'stlik	95,1	100,5	24,2	56,4	70,9	62,9
Zomin	240,3	104,2	113,1	103,8	127,2	77,4
Zarbdor	140,5	103,7	40,4	47,8	100,1	63,0
Mirzacho'l	77,9	100,6	20,4	96,7	57,5	69,8
Zafarobod	-	-	-	-	-	-
Paxtakor	123,5	100,1	49,2	84,2	74,3	73,6
Forish	78,9	109,3	33,3	2,7 m	45,6	59,3
Yangiobod	26,1	107,3	3,5	120,7	22,6	86,6

\* – xo'jalik yurituvchi subyektlar va yakka taribdagi tadbirkorlar (YATT)ni qo'shmagan holatda;


– jismoniy shaxslar (dehqonlar)ning uy xo'jaligida o'z kuchlari bilan yetishtirgan qishloq xo'jaligi mahsulotlari va chorva (parranda) mollari sotilishi hisobga olingan.

2023-yilning noyabr oyida viloyatning barcha tumanlarida joylashgan dehqon bozorlarida qishloq xo'jaligi mahsulotlarini sotuvchi jismoniy shaxslarning tanlanma kuzatuvini o'tkazildi. Kuzatuv natijalariga ko'ra savdo aylanmasi hajmi **126,0** mlrd. so'mni tashkil qildi. Bunda asosiy yirik hajm yangi uzilgan qishloq xo'jaligi mahsulotlari savdosiga (**39,3** mlrd.so'm) to'g'ri keldi.

Qishloq xo'jaligi mahsulotlari		Mrd. so'm
	<b>Yangi uzilgan qishloq xo'jaligi mahsulotlari</b>	<b>39,3</b>
	<b>Non va non mahsulotlari</b>	<b>21,8</b>
	<b>Don mahsulotlari</b> (mosh, loviya, guruch va boshqalar)	<b>9,8</b>
	<b>Tovuq go'shti</b>	<b>4,9</b>
	<b>Qurilgan qishloq xojaligi mahsulotlari</b> (yongoq, bodom, pista va boshqalar)	<b>10,0</b>
	<b>Sut va sut mahsulotlari</b> (sir, brinza,...)	<b>3,3</b>
	<b>Tuxum</b>	<b>6,9</b>
	<b>Chorva mollari va parrandalari uchun har xil yem – xashak</b>	<b>16,8</b>
	<b>Ziravorlar</b>	<b>6,3</b>
	<b>Tuzlamalar</b>	<b>4,0</b>
	<b>Gullar, o'simlik va nihol ko'chatlari</b> (manzarali va qishloq xo'jaligi)	<b>0,1</b>
	<b>Nooziq-ovqat tovarlari</b>	<b>3,0</b>

## UYUSHMAGAN SAVDO TOVAR AYLANMASI: CHORVA (PARRANDA) BOZORLARI, mlrd so‘m

2023-yilning noyabr oyida, viloyatning barcha tumanlarida joylashgan chorva (parranda) bozorlarida parrandalar va chorva mollari sotuvchi jismoniy shaxslar tanlanma kuzatuvini o‘tkazildi. Kuzatuv natijalariga ko‘ra savdo aylanmasi hajmi **88,2** mlrd. so‘mni tashkil etdi. Bunda har-xil yoshdagi qoramollar savdosi **60,0** mlrd.so‘m, qo‘y va echkilar – **26,3** mlrd. so‘mni, otlar – **1,6** mlrd. so‘mni, parrandalar – **0,3** mlrd. so‘mni tashkil qildi.

Chorva mollari (parrandalar)		Mrld. so‘m
	2 yoshdan katta bo‘lgan qoramollar	29,6
	1 yoshdan 2 yoshgacha bo‘lgan yosh mollar	15,4
	1 yoshgacaha bo‘lgan yosh mollar	15,0
	Qo‘ylar	22,3
	Otlar	1,6
	Echkilar	4,0
	Kurka, o‘rdak, g‘oz	0,2
	Tovuqlar	0,1
	Quyionlar	0,0
	Qushlar	0,0

# UMUMIY OVQATLANISH KORXONALARI SAVDO AYLANMASI



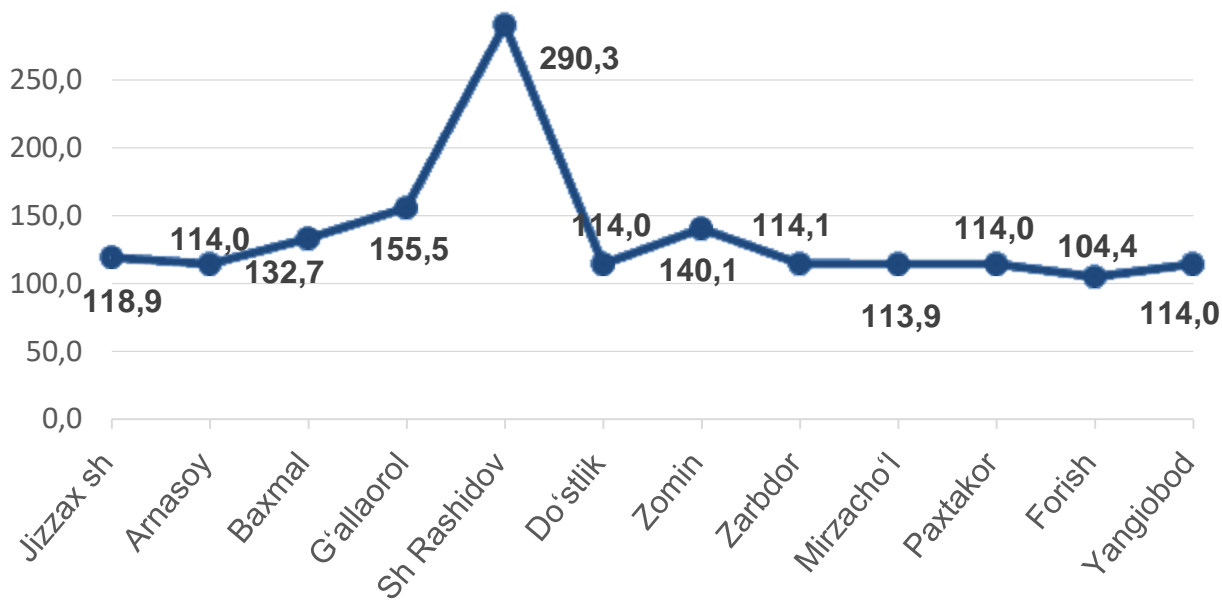
2023- yilning yanvar-noyabr oyida chakana tovar aylanmasi tarkibida ovqatlanish korxonalarining savdo aylanmasi **287,9** mlrd. soʻmga yetdi. 2022- yilning mos davriga nisbatan **112,1** % ni tashkil qildi. Bunda savdo aylanmasining **97,4** % ulushi kichik biznes va xususiy tadbirkorlik subyektlari hissasiga toʻgʻri keldi.

	Jami mlrd. soʻm	2022- yil yanvar oyiga nisbatan, foizda	Kichik biznes va mikrofirmalar, mlrd. soʻm	2022- yil yanvar-noyabr oyiga nisbatan, foizda	Xususiy tadbirkorlik subyektlari, mlrd. soʻm	2022- yil yanvar-noyabr oyiga nisbatan, foizda
<b>Jizzax viloyati</b>	<b>287,9</b>	<b>112,1</b>	<b>280,3</b>	<b>112,3</b>	<b>7,6</b>	<b>105,6</b>
Jizzax sh	113,6	111,8	112,1	111,9	1,5	104,3
<i>tumanlar :</i>						
Arnasoy	1,1	110,1	0,8	112,3	0,3	104,1
Baxmal	16,5	109,9	15,7	110,3	0,8	101,6
Gʻallaorol	19,3	108,1	18,6	108,2	0,7	104,9
Sh Rashidov	68,4	115	67,3	115,2	1,1	105,5
Doʻstlik	6,9	116,8	6,5	117,4	0,4	108,4
Zomin	19,0	110,5	18,2	110,6	0,8	108,8
Zarbdor	9,9	112,1	9,5	112,3	0,4	108,0
Mirzachoʻl	3,2	112,1	2,8	112,3	0,4	110,6
Zafarobod	2,4	107,7	2,1	108,3	0,3	103,3
Paxtakor	9,7	108,9	9,3	109,0	0,4	106,8
Forish	15,3	114,2	14,9	114,4	0,4	106,1
Yangiobod	2,6	101,3	2,5	101,0	0,1	106,3

## Avtotransport vositalari va ularning ehtiyot qismlari ulgurji va chakana savdo aylanmasi

2023- yil 1-dekabr holatiga avtotransport vositalari va ularning ehtiyot qismlari ulgurji va chakana savdo aylanmasi (*IFUT-2 45- bo'lim 45.2 va 45.40.3 kodlaridan tashqari – motorli transport vositalari va mototsikllarni ta'mirlash va texnik xizmat ko'rsatish*) **5 867,2** mlrd. so'mni tashkil etdi va o'tgan yilning mos davriga nisbatan **152,4 %** ni tashkil etdi. Shuningdek, yirik korxonalar savdo hajmi **1 634,1** mlrd. so'm (o'sish sur'ati - **138,1 %**), kichik biznes va xususiy tadbirkorlik subyetklari savdo hajmi **4 233,1** mlrd. so'mni (o'sish sur'ati – **158,8 %**) tashkil qildi.

### Avtotransport vositalari va ularning ehtiyot qismlari ulgurji va chakana savdo aylanmasi os'ish sur'ati, foizda



## Avtotransport vositalari va ularning ehtiyot qismlari ulgurji va chakana savdo aylanmasi

### Hududlar kesimida ma'lumot

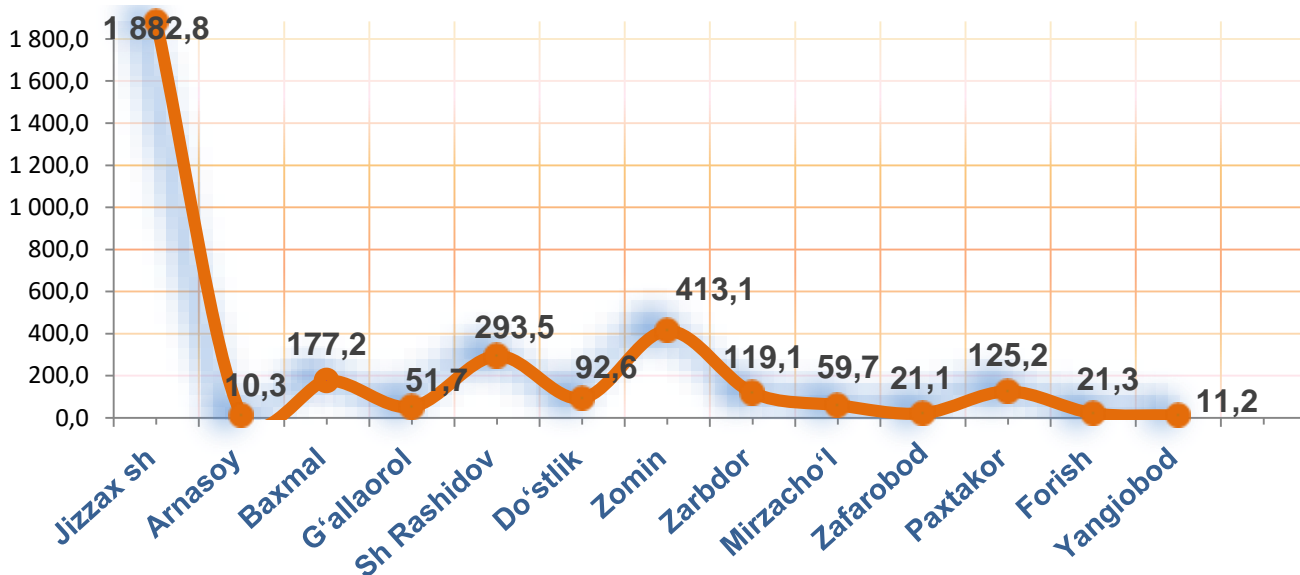


	Hajm, mlrd. so'm	Ulushi, foizda
<b>Jizzax viloyati</b>	<b>5202,3</b>	<b>100,0</b>
Jizzax sh	953,2	18,3
<i>tumanlar :</i>		
Arnasoy	2,9	0,1
Baxmal	2402,0	46,2
G'allaorol	129,6	2,5
Sh Rashidov	1398,3	26,9
Do'stlik	2,6	-
Zomin	292,2	5,6
Zarbdor	-	-
Mirzacho'l	0,1	-
Zafarobod	-	-
Paxtakor	0,9	-
Forish	16,9	0,3
Yangiobod	3,6	0,1

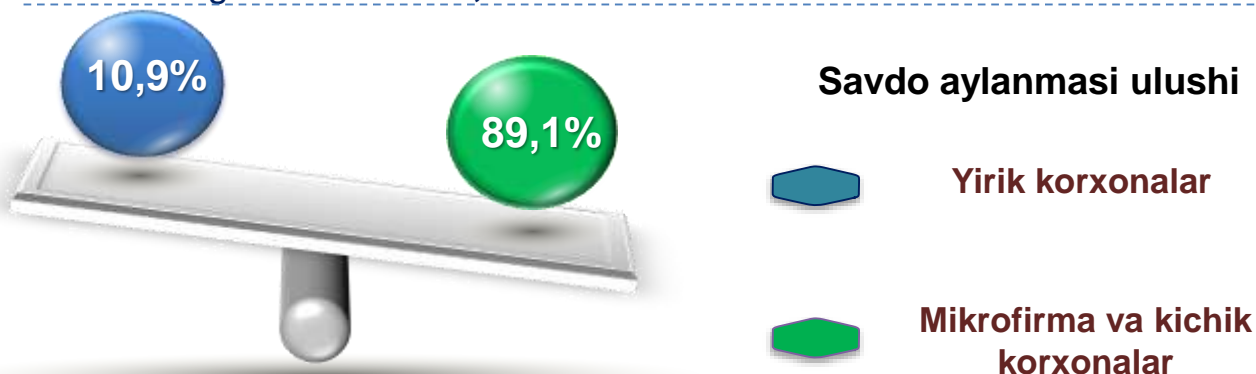
Ushbu ko'rsatkichni hududlar kesimida solishtirilganda eng yuqori hajm Baxmal tumani (**2 402,0** mlrd. so'm), Sh.Rashidov tumani (**1 398,3** mlrd. so'm) va Jizzax shahri (**953,2** mlrd. so'm) hissasiga to'g'ri kelmoqda.

**Ulgurji savdo tovar aylanmasi** – qayta sotish maqsadida sotib olingan va tadbirkorlik faoliyatida foydalanish yoki o‘z foydalanishi (qayta ishlash) uchun uchinchi tomon tashkilotlari va yakka tartibdagi tadbirkorlarga o‘zgartirmagan holda jo‘natilgan tovarlarning qiymati, ushbu tovarlar uchun haq to‘lanadigan yoki to‘lanmaganligidan qat’iy nazar.

## Hududlar kesimida ulgurji savdo tovar aylanmasi hajmi, mlrd. so‘mda



Viloyat bo‘yicha 2023- yilning yanvar-noyabr oyida ulgurji savdo tovar aylanmasi **3 278**, mlrd. so‘mni tashkil etib, 2022- yilning mos davriga nisbatan **107,2 %** ni tashkil etdi.



Kichik biznes subyektlarining ulgurji savdo aylanmasidagi ulushi statistik hisoblarga qaraganda **2 920,5** mlrd. so‘mni tashkil qilib, 2022- yilning mos davriga nisbatan **112,5 %** ga to‘g‘ri keldi. Viloyatda ushbu sektorning ulgurji savdo hajmidagi ulushi **89,1 %** ni tashkil qildi.

# ULGURJI SAVDO AYLANMASIDA YIRIK KORXONALAR VA KICHIK



2023-yilning yanvar-noyabr oyida ulgurji savdo tovar aylanmasi **3278,9** mlrd. so'mni tashkil etib, 2022- yilning yanvar oyiga nisbatan **107,2** % ni tashkil etdi

Jumladan, yirik korxonalarining tovar aylanmasi **358,4** mlrd. so'mni (o'sish sur'ati **77,7** %), kichik biznes va mikrofirmalarining tovar aylanmasi **2920,5** mlrd. so'mni (o'sish sur'ati **112,5** %) tashkil etdi.

	Jami mlrd. so'm	2022- yil yanvar-noyabr oyiga nisbatan, foizda	Yirik korxonalar mlrd. so'm	2022- yil yanvar-noyabr oyiga nisbatan, foizda	Kichik biznes va mikrofirmalar, mlrd. so'm	2022- yil yanvar-noyabr oyiga nisbatan, foizda
<b>Jizzax viloyati</b>	<b>3278,9</b>	<b>107,2</b>	<b>358,4</b>	<b>77,7</b>	<b>2920,5</b>	<b>112,5</b>
Jizzax sh	1882,8	116,3	84,2	56,7	1798,6	122,4
<i>tumanlar :</i>						
Arnasoy	10,3	112,6	0,0	74,2	10,3	112,8
Baxmal	177,2	83,7	148,0	91,4	29,2	58,6
G'allaorol	51,7	106,8	0,2	89,1	51,5	106,9
Sh Rashidov	293,5	100,3	0,3	76,9	293,3	100,4
Do'stlik	92,6	61,7	13,8	17,8	78,8	108,0
Zomin	413,1	99,4	0,0	6,1	413,1	99,4
Zarbdor	119,1	106,4	0,0	112,8	119,1	106,4
Mirzacho'l	59,7	100,8	0,2	101,5	59,5	100,8
Zafarobod	21,1	96,7	0,1	247,7	21,0	96,6
Paxtakor	125,2	148,2	111,2	154,4	14,0	112,7
Forish	21,3	96	0,3	67,2	21,0	96,6
Yangiobod	11,2	92	0,1	170,0	11,1	91,8





**Tashqi iqtisodiy faoliyat va savdo  
statistikasi bo'limi  
Tel. 72-221-51-26**